




HOJA DE SIERRA SANDLFLEX



La hoja de sierra bi-metal es virtualmente irrompible e inastillable y tiene un dentado rectificado para cortar toda clase de metales. El lomo fabricado en acero para muelles, flexible y robusto y el dentado realizado en acero rápido de alta resistencia garantizan que los dientes permanezcan perfectamente alados durante mucho más tiempo. La nueva hoja de Sierra SANDFLEX combina una excelente capacidad de corte y una mayor resistencia con un alto grado de flexibilidad, ofreciendo un rendimiento muy superior al resto de hojas de sierra convencionales.

CUADRO DE MEDIDAS

|  |  | LxWxT |  |
|---|---|----------------|---|
| *3906-300-14-100 | 14 | 300x13x0.65 mm | 100 |
| 3906-300-18-100 | 18 | 300x13x0.65 mm | 100 |
| 3906-300-24-100 | 24 | 300x13x0.65 mm | 100 |
| 3906-300-32-100 | 32 | 300x13x0.65 mm | 100 |

DESCRIPCIÓN GENERAL

La hoja Sandflex® combina un rendimiento de corte extremo y resistencia al desgaste.

Alto grado de flexibilidad y es muy superior a las hojas de alta velocidad totalmente duras o las hojas convencionales y flexibles.

-100: 10 paquetes de 10 hojas en caja de plástico negra con cubierta transparente.

-10P: 10 hojas en un embalaje especial con asa para colgar.

-5P: 5 hojas en un embalaje especial con asa para colgar.

-3P: 3 hojas, 1 cada una de 18, 24 y 32 TPI, en bolsa de plástico, caja de 10 paquetes.

-2P: 2 hojas en cartón, caja de 10 paquetes.

Con una parte posterior de la hoja de acero elástico fuerte y flexible y una línea de dientes en súper HSS de alta aleación.

Prácticamente irrompible e inastillable.

Excelentes propiedades antidesgaste de la tira de dientes de acero súper rápido en un respaldo flexible.

Esta hoja está garantizada para mantener su afilado durante mucho tiempo.

Mayor comodidad y corte más fácil.

Excelente rendimiento, corte rápido y mayor longevidad.